




CADERNO DIDÁCTICO
EDUCACIÓN INFANTIL (4 & 5 AÑOS)


ACTIVIDADE 1: O mestre entrega a cada neno/a unha ficha cunha paisaxe que deben colorear.

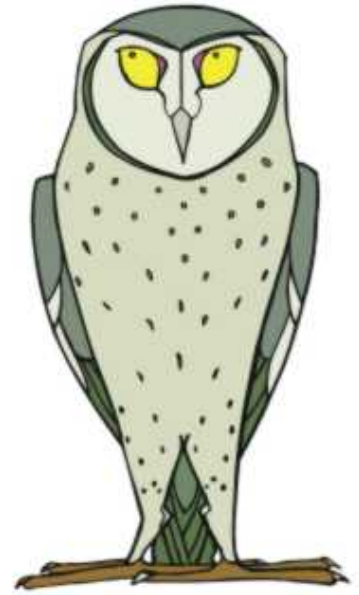



ACTIVIDADE 2: O mestre entrega aos nenos/as a ficha do tigre cos alimentos, e o neno/a ten que asociar cunha liña o animal co alimento que come.



ACTIVIDADE 3: O mestre ensina as dúas laminas e pregunta que animal ten plumas e cal ten pelo.








ACTIVIDADE 4: O docente entrega a ficha a cada neno/a. A continuación, os nenos debuxan a parte do animal que falta.

Unha vez completado o debuxo, pregunta aos nenos/as: Que animal é? Cervo Que come? Herba.




ACTIVIDADE 5: O mestre entrega unha ficha dun animal a cada neno/a, que ven debuxado por puntos, e eles con axuda do lapis deben unilos.



ACTIVIDADE 6: O mestre mostra estas fichas e pregunta aos nenos: Que animal é? Cantas patas ten? **SOLUCIÓN:** Serpe---ningunha, grou---2 patas, Mono---4 patas abella---6 patas, araña---8 patas



ACTIVIDADE 7: O mestre entrega unha ficha a cada neno/a. O neno/a ten que asociar a nai coas súas crías, rodeando a familia co lapis .



Despois de realizada a actividade o/a mestre/a lles pregunta :

Que animal é? Xabaril

Que son as crías? Os fillos dos animais

Que comen? Manzás, landras, vermes, raíces, etc...