




2

Vigo Zoo

CUADERNO DIDÁCTICO  
EDUCACIÓN INFANTIL (4 Y 5 AÑOS)

**ACTIVIDAD 1:** El docente entrega a cada niño una ficha con un paisaje que deben colorear.

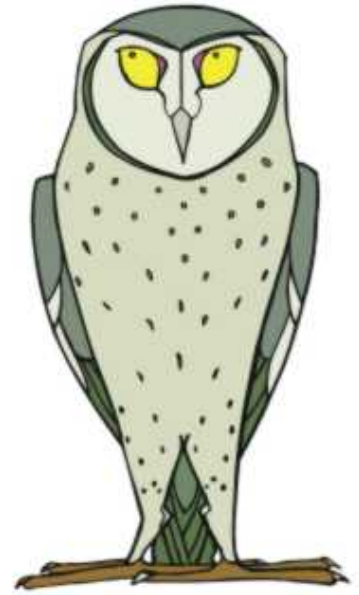



**ACTIVIDAD 2:** El docente entrega a los niños la ficha del tigre con los alimentos, el niño tiene que asociar con una línea el animal con el alimento que come.



**ACTIVIDAD 3: El docente enseña las dos laminas y pregunta que animal tiene plumas y cual tiene pelo**








**ACTIVIDAD 4:** El docente entrega la ficha a cada niño. A continuación, los niños dibujan la parte del animal que falta.


Una vez completado el dibujo, pregunta a los niños: ¿Qué animal es? Ciervo ¿Qué comen? Hierba.





**ACTIVIDAD 5:** El docente entrega una ficha de un animal a cada niño donde viene dibujado por puntos y ellos con ayuda del lápiz deben unirlos.



**ACTIVIDAD 6:** El docente muestra estas fichas y pregunta a los niños: ¿Qué animal es?  
¿Cuántas patas tiene? **SOLUCIÓN:** Serpiente---ninguna, grulla---2 patas, Mono---4 patas  
abeja---6 patas, araña---8 patas



**ACTIVIDAD 7:** El docente entrega una ficha a cada niño . El niño tiene que asociar la madre con sus crías, rodeando la familia con el lápiz .



Después de realizada la actividad el profesor les pregunta :

¿Qué animal es? Jabali

¿Qué son las crías? Los hijos de los animales

¿Qué comen? Manzanas, bellotas, gusanos, raíces, etc..